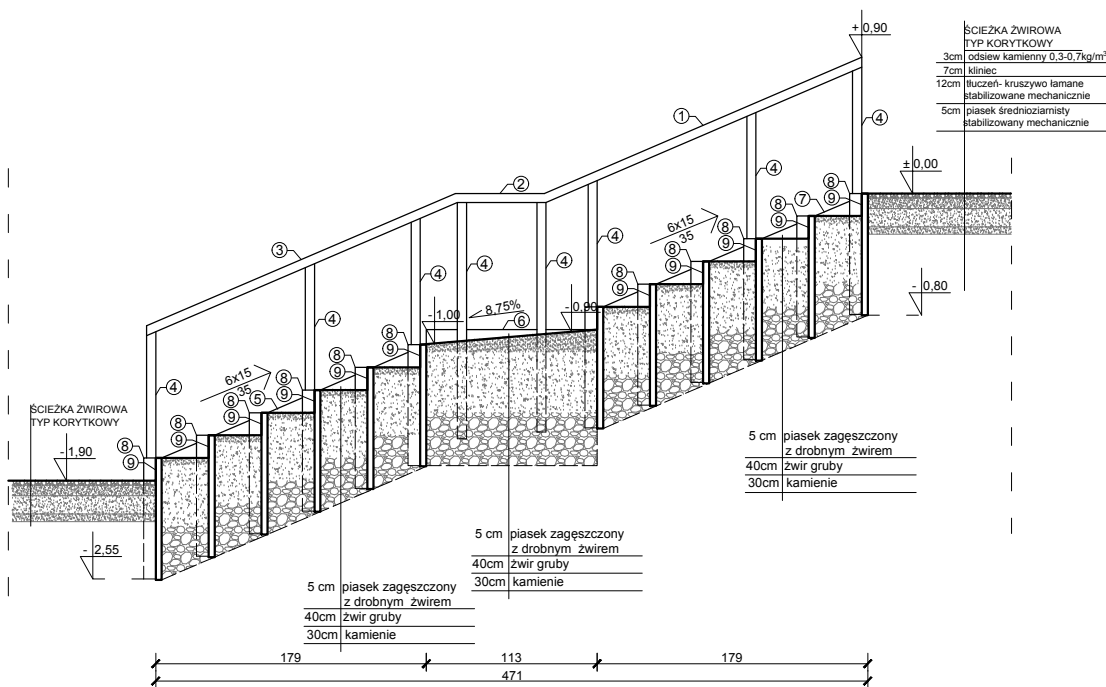
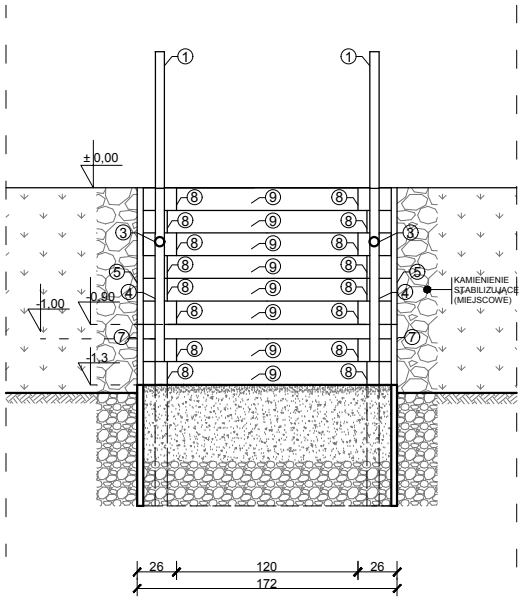


SCHODY TERENOWE

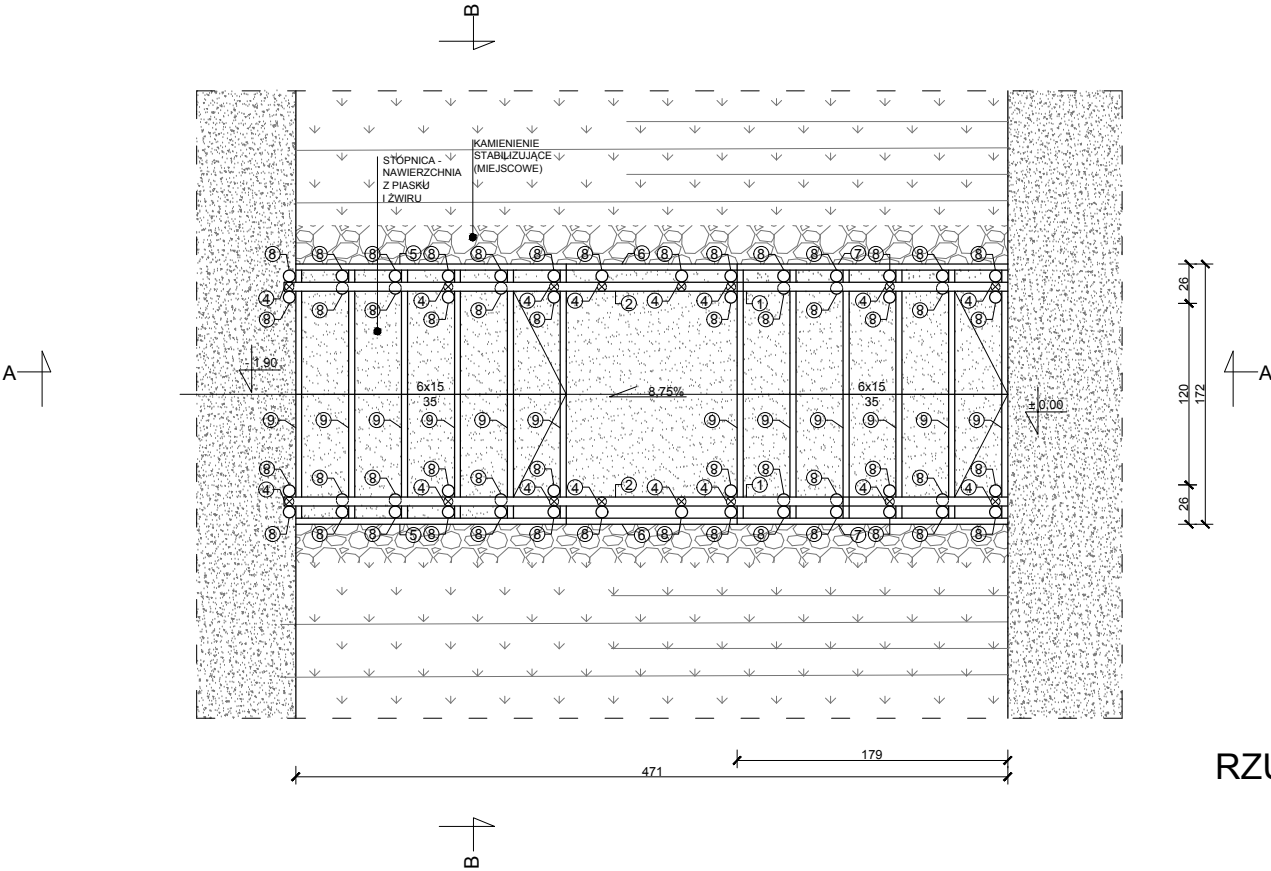
(oznaczenie na PZT nr 3)



PRZĘKRÓJ A-A SKALA 1:50



PRZĘKRÓJ B-B SKALA 1:50



RZUT SKALA 1:50

UWAGI:
Schody terenowe - na etapie realizacji
szczegółowe wyznaczenie w terenie miejsca
przebiegu schodów.

ZESTAWIENIE ELEMENTÓW				
NUMER	NAZWA	WYMIAR	MATERIAŁ	IŁOŚĆ SZTUK
①	Poręcz	Ø6cm l=228cm	Drewno wiązowe	2
②	Poręcz	Ø6cm l=59cm	Drewno wiązowe	2
③	Poręcz	Ø6cm l=204cm	Drewno wiązowe	2
④	Słupki barierki	Ø6cm h=165cm	Drewno wiązowe	16
⑤	Deska boczna -policzek schodów	4x76cm l= 190cm	Drewno wiązowe	2
⑥	Deska boczna -policzek schodów	4x85cm l= 113cm	Drewno wiązowe	2
⑦	Deska boczna -policzek schodów	4x76cm l= 190cm	Drewno wiązowe	2
⑧	Słupki przy podstopnicach	Ø 8cm h=80cm	Drewno wiązowe	52
⑨	Deska - podstopnica	4x80cm l= 164cm	Drewno wiązowe	12

Inwestor: Urząd Gminy Żmigród Pl. Wojska Polskiego 2-3 Żmigród				
Projekt wykonawczy: Zagospodarowanie terenów przy rzece Sgśiecznicy w Żmigrodzie				
Adres inwestycji: tereny nad rzeką Sgśiecznicą w obrębie działek nr:42AM13,2/2AM47,2/2A14,3AM 47, 4 AM47, 5/3 AM47, 15 AM9, 16/3AM9,49AM10, 50AM10, 51AM10, 2/6A47,14/10A9, 16/2A9				
BRANŻA ARCHITEKTURA/KONSTRUKCJA		STADIUM: PW		
PRACOWNIA STUDIALNO-PROJEKTOWA IAK UP WE WROCŁAWIU		NR UPRAWNIEN	PODPIS	
PROJEKT.	dr inż. arch. ANNA BOCHENSKA-SKALECKA	52/08D01A DS-1287		
	dr inż. arch. kraj. EWA WALTER			
OPRACOWAŁA	stud. arch. Aleksandra Kozolub			
Tytuł rysunku: Detal schody terenowe 2				
SKALA: 1 : 5 0	DATA: 07.2016	NR RYSUNKU: A 13 b	WYDANE 1	